

















CE1 - Étude de la langue - vendredi 29 mai - 30 minutes

Les dictées muettes : il faut écrire le mot représenté par le dessin en mettant une lettre par case. Il y a des aides :

- Une image → le sons s'écrit de plusieurs façons, il faut aller regarder dans l'aide sons.
- Une case grise → il y a une lettre muette, soit je la connais, soit je demande de l'aide.
- Un petit pont → il faut écrire 2 fois la même lettre



Dictées muettes : les mots avec le son [ch]

 □ □ □ □ □ □ □ □	 □ □ □ □ □ □ □ □	 □ □ □ □ □ □ □ □	 □ □ □ □ □ □ □ □
 □ □ □ □ □ □	 □ □ □ □ □ □ □ □	 □ □ □ □ □ □ □ □	 □ □ □ □ □ □ □ □
 □ □ □ □ □ □ □ □	 □ □ □ □ □ □	 □ □ □ □ □ □	 □ □ □ □ □ □
 □ □ □ □ □ □ □ □	 □ □ □ □ □ □ □ □	 □ □ □ □ □ □	 □ □ □ □ □ □ □ □