

CE1 - Le son (gn) – semaine du 2 au 5 juin

JOUR 1 (mardi)

1- Lis la comptine. Entends-tu le son (gn) ?

2- Explique à tes parents, un frère ou une sœur le jeu de *Pigeon Vole* et demande-leur de te faire jouer. Voici les mots qu'ils doivent te lire. Attention ! On attrape que les mots pour lesquels on entend le son (gn) !

bagne – année – pané – panier – montagne – manie – punition – poignée – besogne – gnon – non – unique – mignon – brune – brugnon – planète – ligne – châtaigne – brouiller – gagner – campagne

3- Lis les mots de la fiche. Tu as remarqué ? Le son (gn) peut s'écrire **gn** ou **ni** lorsqu'il est suivi d'une voyelle.

4- Entoure tous les gn et ni qui font le son (gn) dans la comptine, au crayon de papier. Si tu n'as pas la fiche, montre les à un adulte.


5- Si tu as récupéré la fiche, surligne les mots (ou recopie les) :

la montagne - des champignons - mignon - un panier - un grenier

6- Entoure les lettres qui font le son (gn) en vert et souligne les lettres difficiles en rouge.


7- Colle la fiche dans le cahier d'EDL à la fin. Si tu ne l'as pas, ce n'est pas grave.

Son








(gn)

Allons à la montagne !
Allons à la campagne !
Ramassons à pleines poignées
Châtaignes et champignons
Remplissons nos paniers
Garnissons nos greniers.



www.l'ecole.fr



 gn	 le peignoir	 ni
→		
une montagne, des montagnes la campagne des champignons des châtaignes une poignée le poignet un clignotant		 un panier
		→
mignon, mignons, mignonne, mignonnes magnifique, magnifiques		le grenier un prunier
grogner cligner de l'œil : je cligne de l'œil, nous clignons de l'œil		