

Les élèves de CE1



Ecole Moïse Lévy

Les auteurs et les illustrateurs :

Les CE1 des classes 4 et 5 de l'école Moïse Lévy de Gray

Julia, Maëlyne et Maëlys, Aleyna, Noura et Ophélie, Eymen, Allan et Kenzo,
Mathys et Maria, Zineb et Angela, Belinay et Zehra, Adam et Raphaël,
Daniella et Cléa, Elif et Yvonne, Emir et Lorenzo, Mohamad et Muhannad.

Éditeur et imprimeur :

École Moïse Lévy
6 rue des écoles
70100 Gray

Textes

Décembre 2019

Illustrations

Décembre 2019

Paru chez École Moïse Lévy

Janvier 2020

<u>Sommaire</u>	page 2
<i>La recette des bonbons qui font cracher du feu</i> Julia, Maëlyne et Maëlys	page 3
<i>Bonbons pour être super intelligent</i> Aleyna, Noura et Ophélie	page 5
<i>Le gâteau dragon</i> Eymen, Allan et Kenzo	page 7
<i>Les bonbons pour grandir</i> Mathys et Maria	page 9
<i>Bonbons empoisonnés</i> Zineb et Angela	page 11
<i>Bonbon magique pour calmer les maitresses énervées</i> Belinay et Zehra	page 13
<i>La potion qui fait guérir</i> Adam et Raphaël	page 15
<i>La tisane magique</i> Daniella et Cléa	page 17
<i>Gâteau pour transformer sa sœur en sorcière</i> Elif et Yvonne	page 19
<i>Bonbon magique pour transformer en crapaud</i> Emir et Lorenzo	page 21
<i>La glace qui permet de toucher les nuages</i> Mohamad et Muhannad	page 23

La recette qui fait cracher du feu


Il faut :

- des araignées
- des souris
- du miel

Mélanger tous les ingrédients.

Remuer avec une baguette magique en disant :
« Abacadaraignées! »

Il faut bien croquer les bonbons.



Bonbon pour être super intelligent

Il faut:

du sucre

du miel

du lait


Mélanger les ingrédients.

Manger le bonbon en disant :

« Abracadabra soit super intelligent ! »

Manger le bonbon en regardant le soleil.

Aleyna



Le gâteau dragon

Il faut:


- 100 vers de terre
- 1000 poils
- 140 poissons pourris
- 140 araignées
- 4 patates et des fraises pourries
- 60 mouches
- de la bave
- 140 crottes de nez

Il faut couper, mélanger et verser les ingrédients.
Cuire la pâte au four.

Dire la formule magique :

« ABACADRAGON ! » en tendant les bras.

Il faut fermer les yeux en mangeant.



Les bonbons pour grandir

Il faut :

- des ananas
- des raisins
- des noix de coco

Il faut faire chauffer tous les ingrédients ensemble.

Il faut fermer les yeux en disant :

« Abracadabra abracadabri ! »

Il faut fermer les yeux en mangeant le bonbon.



Bonbons empoisonnés

Il faut :

des fruits empoisonnés
des vers de terre vivants
des crapauds

Chauffer tous les ingrédients.
Mettre au frigo .

Lever le bonbon vers la lune en disant :
« Abracada zoume!! »

Manger le bonbon au clair de la lune.



Bonbon magique pour calmer les maitresses énervées

Il faut :

des œufs

du miel

du lait

1- Mélanger les fruits.

2- Chauffer le lait.

3- Ajouter les œufs et le miel.

Faire deux ronds et un point en l'air en disant :
« Zerodi, zerota, soit doucette! »

Montrer le bonbon au soleil avant de manger.



La potion magique qui fait guérir

Il faut :

- 3 gouttes de sucre
- de l'eau
- un clou de girofle

Chauffer l'eau.

Mettre le sucre.

Écraser le clou de girofle et le mélanger à l'eau sucrée.

Mettre le verre haut vers le soleil en disant :

« Abracadabra ! »

Boire la potion magique avec une personne.



La tisane magique

Il faut :


- de la cancoillotte
- du jus de fraises
- du lait
- des framboises
- trois œufs

1. Faire fondre la cancoillotte, les framboises, les fraises.
2. Casser les œufs.
3. Mélanger du jus de fraises du lait et du café.

IL faut mettre le verre par terre en disant :

« Que la tisane marche pour toute la vie ! »

Boire dans le même verre en se tenant par la main.



Gâteau pour transformer sa sœur en sorcière

Il faut :

- un crapaud
- une plume de corbeau
- du lait périmé
- de la farine
- un œuf
- du sel

Casser l'œuf. Ajouter les ingrédients et mélanger.

Claquer des doigts en disant :

« Abracadabra ! Transforme-toi en sorcière ! »



Bonbon magique pour transformer en crapaud


Il faut:

- du sucre
- de la gélatine
- du jus d'orange
- un crapaud
- de l'eau

Couper, mélanger, écraser, fondre.

On regarde le soleil en disant :

« Abracadabra ! Tu te transformes en crapaud ! »



La glace qui permet de toucher les nuages

Il faut:

- des fraises
- deux pommes
- du lait
- du chocolat

Mélanger les ingrédients.

Claquer des doigts en disant:
« Abracadabra! »

Manger en fermant les yeux.

